



Ready to help you
move forward



پیش ہے TD International Student GIC Program کا تعارف:

بین الاقوامی طلباء کے اپنے ملک میں ہوتے وقت کینیڈا کے تعلیمی ویزا کی رہنما ہدایات کی تکمیل کرنے کے سلسلے میں ان کو بااختیار بنانے کا عمل۔





یہاں کینیڈا میں آپ کے مالی سفر کی شروعات ہوتی ہے!

ہم ایک نئے ملک میں منتقل ہونے کی چنوتیاں سمجھتے ہیں۔ آپ جبکہ کینیڈا میں اپنی نئی زندگی کی شروعات کر رہے ہیں ہم آپ کی فوری اور آئندہ بینکنگ ضروریات میں مدد کے لیے حاضر ہیں اور پورے کینیڈا میں پھیلی 1,085 سے زیادہ شاخوں اور 3000+ اے ٹی ایمز پر آپ کی خدمت کرنے کے منتظر ہیں۔

TD International Student GIC Program کا رہنما:

4	TD International Student GIC Program
6	قبل از آمد کی درخواست کا عمل
9	کینیڈا پہنچنے کے بعد ہم سے ملاقات کریں۔
10	GIC ادائیگی کا شیڈول
10	اگر آپ سے تاخیر ہو جائے تو:
11	اگر آپ TD International Student GIC Program میں اپنی شرکت منسوخ کرنا چاہتے ہیں تو:
12	درخواست مکمل کرنا – کلیدی مراحل
16	FAQs – 16

TD International Student :GIC Program

TD International Student GIC Program کا مقصد حکومت کینیڈا کے طلبہ کا ڈائریکٹ اسٹریم پروگرام ("SDS پروگرام") کے اہل بین الاقوامی طلباء کی مدد کرنا ہے۔

حکومت کینیڈا کے تعلیمی اجازت نامہ کے رہنما خطوط پر پورا اترنے کے خواہاں بین الاقوامی طلباء ایک **TD Student Chequing Account** کھول کر اور کینیڈا پہنچنے سے پہلے اپنی مطلوبہ **GIC (Guaranteed Investment Certificate)** میں پہلے سے رقم ڈال کر ایسا کر سکتے ہیں۔ اگر آپ **SDS Program** کے اہل ہیں، بشمول اس کے کہ آپ کے پاس کینیڈا میں کسی مابعد ثانوی نامزد تعلیمی ادارے کی جانب سے جاری کردہ قبولیت کا ایک خط ہے اور آپ SDS Program کے تحت کسی اہل ملک میں رہ رہے ہیں، تو آپ **TD International Student GIC Program** کے لیے درخواست دے سکتے ہیں۔



کینیڈا پہنچنے سے پہلے آپ درج ذیل چیزیں کر سکتے ہیں:

- کینیڈا میں اپنی روزمرہ کی بینکنگ کی ضروریات کے لیے ایک چیکنگ اکاؤنٹ کھولیں جو آپ کی آمد پر TD Canada Trust شاخ میں لازمی اقدامات مکمل ہو جانے کے بعد دستیاب ہوگا۔
- اپنے GIC میں رقم ڈالنے کے لیے ایک ایک وقتی بین الاقوامی وائر ٹرانسفر کریں اور کینیڈا میں اپنے رہائش کے اخراجات کی ادائیگی میں مدد کریں اور
- تعلیمی اجازت نامہ کے رہنما خطوط کو پورا کرنے کے لیے ایک GIC خریدیں۔



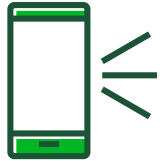
TD International Student GIC Program میں ایک TD Student Chequing Account اور ایک GIC سرمایہ کاری شامل ہے۔ ہمارے پروگرام کے تقاضوں کو پورا کرنے کے لیے کینیڈا کی کسی TD Canada Trust شاخ میں آپ کی حاضری کے بعد، GIC میں موجود آپ کی رقم کا ایک حصہ 12 ماہ کی مدت میں وقفے وقفے سے آپ کے TD Student Chequing Account میں ادا کیا جائے گا۔

اپنا آبائی ملک چھوڑ کر کینیڈا منتقل ہونے کا منصوبہ بنانے میں بہت زیادہ کام کرنا پڑتا ہے۔ TD میں، ہم آپ کے کینیڈا کے سفر میں آگے بڑھنے کے سلسلے میں آپ کی مدد کرنے کے لیے حاضر ہیں۔

ہم سے نیچے درج ہمارے ٹول فری نمبر پر رابطہ کریں:

چین سے: 1-855-537-5355

بھارت/فلپائن/سینیگال/پاکستان/مراکش/ویتنام/اینٹیگوا اور باربوڈا/برازیل/کولمبیا، کوسٹا ریکا/پیرو/
سینٹ ونسنٹ اور گریناڈائنز/ٹرینیڈاڈ اور ٹوباگو سے: 1-416-351-0613 (کال کلیکٹ)۔





قبل از آمد کی درخواست کا عمل

آپ کا **TD Student Chequing Account** اور TD International Student GIC کھولنا آسان اور محفوظ ہے!

جب آپ اپنا پورے طور پر مکمل کردہ درخواست فارم اور متعلقہ دستاویزات آن لائن جمع کرا دیں گے، تو ہم آپ کی درخواست پر کارروائی کریں گے۔ جب ہم اس بات کا تعین کر دیں کہ آپ کا درخواست فارم اور متعلقہ دستاویزات مکمل اور اچھی حالت میں ہیں، تو ہم **2 سے 5 کاروباری دنوں** کے اندر محفوظ ای میل کے ذریعے آپ کو آپ کے اکاؤنٹ کی تفصیلات اور **TD Proof of Enrollment Portal** کی لنک والا ایک **Welcome Package** بھیجیں گے۔ جب آپ کو اکاؤنٹ کی تفصیلات مل جائیں، تو ایک لازمی اقدام کے طور پر آپ کو **TD Proof of Enrollment Portal** کے توسط سے، کینیڈا کے کسی مابعد ثانوی نامزد تعلیمی ادارے کی جانب سے جاری کردہ اپنا قبولیت کا خط اپ لوڈ کرنے کی ضرورت ہوگی۔ قبولیت کے اس خط کو جمع کرانے کے بعد، اپنے **TD Student Chequing Account** میں رقم ڈالنے کے لیے **Welcome Package** میں درج ہدایات پر عمل کریں۔

اپنا قبولیت کا خط اپ لوڈ کرنے کے لیے
customercollaboration.TD.com/student پر جائیں






اس کے بعد آپ کو اپنے **TD Student Chequing Account** میں رقم ڈالنے کے لیے ایک بین الاقوامی وائر ٹرانسفر بھیجنے کی ضرورت ہوگی۔ آپ کے **TD Student Chequing Account** میں بین الاقوامی وائر ٹرانسفر کے ذریعے صرف ایک ترسیلات زر قبول کی جائے گی، جو کم از کم **10,000 کینیڈین ڈالر** نیز انکمنگ وائر پیمنٹ فیس اور زیادہ سے زیادہ **25,000 کینیڈین ڈالر** بشمول انکمنگ وائر پیمنٹ فیس ہے۔ وائر پیمنٹ وصول کرنے کی فیس کی تفصیلات آپ کو فراہم کردہ ہمارے **About our Account and Related Services** (ہماری اکاؤنٹ اور متعلقہ خدمات کے تعلق سے) میں موجود **TD Service Fee Schedule** میں دی گئی ہیں۔ آپ کو اپنے بین الاقوامی وائر ٹرانسفر کا منصوبہ اس طور پر بنانا چاہیے کہ **TD** تک پہنچنے میں اسے تقریباً 5 یا **مزید کاروباری دن** لگیں گے؛ برائے مہربانی مزید مخصوص وقت کے بارے میں اپنے مقامی ترسیل زر والے بینک سے معلوم کریں۔

ایسے فنڈز کے بارے میں اضافی معلومات کے لیے جنہیں غیر ملکی کرنسی سے کینیڈین ڈالر میں تبدیل کرنے کی ضرورت ہو، برائے مہربانی **Financial Service Terms** سیکشن 2.10 ”ہم غیرملکی کرنسی کو کیسے ہینڈل کرتے ہیں؟“ دیکھیں؟

آپ کے **TD Student Chequing Account** کے کھلا رہنے کے لیے ضروری ہے کہ اس کے کھولنے کے 90 کیلنڈر دنوں کے اندر اس میں ایک بین الاقوامی وائر ٹرانسفر کے ذریعے رقم ڈالی جائے۔ جس اکاؤنٹ کے کھلنے کی تاریخ کے 90 کیلنڈر دنوں کے اندر اس میں رقم نہیں ڈالی جائے گی وہ خود بخود بند ہو جائے گی۔

TD کو آپ کا بین الاقوامی وائر ٹرانسفر موصول ہو جانے پر، **10,000** کینیڈین ڈالر کی ایک **TD International Student GIC** میں سرمایہ کاری کر دی جائے گی۔ **10,000** کینیڈین ڈالر سے زیادہ کی کوئی بھی رقم آپ کے **TD Student Chequing Account** میں باقی رہے گی۔

Details دستاویز میں دی گئی تفصیل کے مطابق **GIC** کی خریداری کے لیے آپ کی رضامندی کے بعد، **TD International Student GIC** جاری کر دیا جائے گا۔ اس کے بعد، آپ کو ایک **Confirmation of Investment** دستاویز موصول ہو گی، جس میں اصل رقم (**10,000** کینیڈین ڈالر)، شرح سود، اجرا کی تاریخ، میعاد، اور پختگی کی تاریخ سمیت **GIC** تفصیلات کی وضاحت ہوگی۔



درج ذیل کسی بھی صورت حال میں، آپ کی جانب سے ہمیں موصول ہونے والا ایک بین الاقوامی وائر ٹرانسفر اس اکاؤنٹ میں واپس کر دیا جائے گا جہاں سے رقم آئی تھی:

- اگر ہمیں موصول ہونے والا ابتدائی ایک بار کا بین الاقوامی وائر ٹرانسفر 10,000 کینیڈین ڈالر سے کم یا 25,000 کینیڈین ڈالر سے زیادہ کی رقم کے لیے ہے؛ یا
- اگر ابتدائی 10,000 کینیڈین ڈالر 25,000 کینیڈین ڈالر کے بین الاقوامی وائر ٹرانسفر پر کوئی بعد کا یا اضافی ترسیلات زر یا ڈیپازٹ کینیڈا میں آپ کی آمد اور مذکورہ بالا پروگرام کے تقاضوں کی تکمیل کرنے سے پہلے آپ کے **TD Student Chequing Account** میں کیا جاتا ہے۔

جب **TD Student Chequing Account** کھول لیا جائے اور **TD International Student GIC** میں رقم ڈال دی جائے، تو ان پر اس وقت تک کسی لین دین کی اجازت نہیں ہوگی جب تک کہ آپ کینیڈا کی کسی **TD Canada Trust شاخ** میں سبھی پروگرام کے تقاضوں کو پورا نہ کر لیں۔

جب آپ کو اپنا تعلیمی اجازت نامہ مل جائے اور آپ کینیڈا منتقل ہو جائیں، تو آپ کے لیے لازمی ہے کہ آپ اپنے **TD Student Chequing Account** اور اپنے **TD International Student GIC** کو فعال کرنے کی خاطر آئی ڈی تصدیق اور دستاویزات پر دستخط کرنے کے لیے اپنی پسند کی **TD Canada Trust شاخ** پر حاضر ہونے کا ایک اپوائنٹمنٹ لیں۔

TD محفوظ ای میل: ہماری طرف سے آپ کو اپنا پہلا TD Secure ای میل پیغام موصول ہونے پر آپ کو محفوظ ای میل سروس کے لیے رجسٹریشن کرانے کی ضرورت ہوگی۔ یہ پیغام صرف 14 کیلنڈر دنوں کے لیے درست ہوگا۔





کینیڈا پرہنچنے کے بعد ہم سے ملاقات کریں۔

صوبہ کیوبیک میں تعلیم حاصل کرنے والے طلباء کے لیے، اوپر بیان کردہ دستاویزات کے علاوہ ایک **Quebec Acceptance Certificate (CAQ)** بھی ضروری ہے۔ اگر آپ کے پاس **(Taxpayer Identification Number (TIN))** ہے اور آپ نے اسے پہلے فراہم نہیں کیا ہے، تو آپ کو اسے اپنے دورے کے دوران لازمی طور پر فراہم کرنا چاہیے۔ اگر ہمارے پاس فائل میں یہ معلومات موجود نہیں ہیں تو آپ پر Canada Revenue Agency کی جانب سے جرمانے لگائے جا سکتے ہیں۔

اگر آپ اپنا **TD Student Chequing Account** کھولنے کے **365 کیلنڈر دنوں** کے اندر ہماری شاخوں میں سے کسی ایک پر جا کر ان مراحل کو مکمل نہیں کرتے ہیں، تو آپ کا **TD Student Chequing Account** اور آپ کا **TD International Student GIC** بند کر دیے جائیں گے اور اصل نیز حاصل سود اس اکاؤنٹ میں واپس کر دیے جائیں گے جس سے آپ نے اوپر بیان کردہ بین الاقوامی وائر ٹرانسفر ہمیں بھیجا تھا۔

اپنا **TD Student Chequing Account** کھولنے کے بعد، آپ کے پاس کینیڈا پرہنچ کر کسی **TD Canada Trust** شاخے جا کر شناخت تصدیق عمل مکمل کرنے اور اپنا **TD Student Chequing Account** اور اپنا **TD GIC** اکاؤنٹ فعال کرانے کے لیے **365 کیلنڈر دن** ہیں۔

برائے مہربانی اپنے ساتھ یہ چیزیں لے کر لائیں: آپ کا درست غیر ملکی پاسپورٹ، مابعد ثانوی نامزد کینیڈین تعلیمی ادارے کی جانب سے جاری کردہ اندراج کا ثبوت (یا طالب علم کا شناختی کارڈ) اور تعلیمی اجازت نامہ (یعنی IMM 1208)۔

GIC ادائیگی کا شیڈول:

TD International Student GIC پروگرام کی ان شرائط و ضوابط کے تابع رہیں۔ **TD International Student GIC Program Application Form** میں بیان کیا گیا ہے۔ اس GIC کو صرف ذیل میں مذکور **GIC Payment Schedule** کی مطابقت میں ریڈیم کیا جا سکتا ہے۔ جب آپ اپنی **TD Canada Trust** شاخ ملاقات پر **TD International Student** **GIC Program** میں شرکت کی سبھی شرائط کو پورا کر لیں، تو **2,000 کینیڈین ڈالر** نیز حاصل سود آپ کے GIC سے ریڈیم کر لیا جائے گا اور آپ کے **TD Student Chequing Account** میں جمع کر دیا جائے گا۔ باقی **8,000 کینیڈین ڈالر** کی اصل رقم آپ کے GIC سے، **800 کینیڈین ڈالر** نیز حاصل سود کی دس مساوی ماہانہ ادائیگیوں میں، ہر بعد والے مہینے کے پہلے کاروباری دن کو ریڈیم کی جائے گی اور آپ کے **TD Student Chequing Account** میں ڈیپازٹ کی جائے گی۔

ادائیگی کا شیڈول GIC	ادائیگی کی رقم GIC	کی بقایا اصل رقم GIC
TD شاخ کی ملاقات	2000 ڈالر + سود	8000 ڈالر
مہینہ 2 کا پہلا کاروباری دن	800 ڈالر + سود	7200 ڈالر
مہینہ 3 کا پہلا کاروباری دن	800 ڈالر + سود	6400 ڈالر
مہینہ 4 کا پہلا کاروباری دن	800 ڈالر + سود	5600 ڈالر
مہینہ 5 کا پہلا کاروباری دن	800 ڈالر + سود	4800 ڈالر
مہینہ 6 کا پہلا کاروباری دن	800 ڈالر + سود	4000 ڈالر
مہینہ 7 کا پہلا کاروباری دن	800 ڈالر + سود	3200 ڈالر
مہینہ 8 کا پہلا کاروباری دن	800 ڈالر + سود	2400 ڈالر
مہینہ 9 کا پہلا کاروباری دن	800 ڈالر + سود	1600 ڈالر
مہینہ 10 کا پہلا کاروباری دن	800 ڈالر + سود	800 ڈالر
مہینہ 11 کا پہلا کاروباری دن	800 ڈالر + سود	0 ڈالر

اگر آپ سے تاخیر ہو جائے تو:

اگر آپ اپنا **TD Student Chequing Account** کھولنے کے **365** کیلنڈر دنوں کے اندر ہماری کسی ایک برانچ پر جا کر اوپر بتائے گئے مراحل مکمل نہیں کرتے ہیں، تو آپ کا **TD Student Chequing Account** اور آپ کا **TD International Student GIC** بند کر دیے جائیں گے۔

اگر آپ TD International Student GIC Program میں اپنی شرکت منسوخ کرنا چاہتے ہیں تو:

مزید یہ کہ، اگر ہمیں کسی بھی وجہ سے رقم آپ کو بین الاقوامی وائر ٹرانسفر کے ذریعے واپس کرنی ہو (جن میں یہاں بیان کردہ کوئی بھی صورت شامل ہے، مگر وہ انہیں میں محدود نہیں)، تو آپ کو فراہم کردہ ہمارے **About our Account and Related Services** (ہماری اکاؤنٹ اور متعلقہ خدمات کے تعلق سے) دستاویز میں موجود TD Service Fee Schedule میں دی گئی تفصیلات کے مطابق کسی غیر-TD Canada Trust اکاؤنٹ میں بین الاقوامی طور پر وائر پیمنٹ کرنے پر لگنے والی ایک ناقابل واپسی فیس عائد کی جائے گی۔ یہ فیس آپ کو واپس کی جا رہی رقم سے منہا کی جائے گی۔ رقم کی منتقلی میں شامل دیگر بینک یا مالیاتی ادارے رقم موصول کرنے والے سے اضافی فیس لے سکتے ہیں۔

ایسے فنڈز کے بارے میں اضافی معلومات کے لیے جنہیں کینیڈین ڈالر سے کسی غیرملکی کرنسی میں تبدیل کرنے کی ضرورت ہو، برائے مہربانی **Financial Service Terms** سیکشن 2.10 یعنی How do we handle foreign currency؟ دیکھیں؟

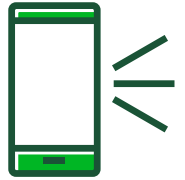
اگر آپ کینیڈا پہنچنے سے پہلے **TD International Student GIC Program** میں اپنی شرکت منسوخ کرنا چاہتے ہیں، تو برائے مہربانی نیچے درج فہرست ہمارے ٹول فری نمبر پر کال کریں۔ شرکت کی منسوخی میں **TD International Student Chequing Account** اور **TD International Student GIC** دونوں اکاؤنٹس کو بند کرنا شامل ہے۔

برائے مہربانی نوٹ کریں: اوپر بتائے گئے اقدامات کو کسی TD Canada Trust شاخ پر مکمل کرنے کے بعد پروگرام میں شرکت کی منسوخی کی اجازت نہیں ہے۔

مندرجہ بالا دونوں صورتوں میں، ہم اصل رقم اور کسی حاصل سود کو، ان رقموں کے بین الاقوامی وائر ٹرانسفر کے توسط سے، اس اکاؤنٹ میں لوٹا دیں گے جس سے آپ نے ہمیں اوپر بیان کردہ بین الاقوامی وائر ٹرانسفر بھیجا تھا اور آپ کا TD Student Chequing Account اور TD International Student GIC دونوں بند کر دیے جائیں گے۔

TD International Student GIC Program کا ٹول فری نمبر:

چین سے: 1-855-537-5355



ہندوستان/فلپائن/سینیگال/پاکستان/مراکش/ویتنام/اینٹیگوا اور باربوڈا/برازیل/کولمبیا، کوسٹا ریکا/پیرو/سینٹ ونسنٹ اور گریناڈائنز/ٹرینیڈاڈ اور ٹوباگو سے: 1-416-351-0613 (کال کلیٹ)۔



درخواست مکمل کرنا – کلیدی مراحل

1 درخواست فارم کے لیے درخواست:

آپ **TD International Student GIC Program** میں شرکت کرنے کی خاطر درخواست کرنے کے لیے **لنک** مکمل کر سکتے ہیں۔ یہ ایک **TD Student Chequing Account** کھولنے کے لیے ضروری ہے جس میں آپ کی وہ رقمیں موصول ہوں گی جنہیں ایک **TD International Student GIC** خریدنے کے لیے استعمال کیا جائے گا جو کہ **حکومت کینیڈا کے SDS Program** کے ذریعہ سے آپ کے تعلیمی اجازت نامہ کی درخواست کے لیے ضروری ہے۔

2 اپنا درخواست فارم جمع کروائیں:

آپ کی درخواست موصول کر لینے پر، ہم آپ کو **TD eSignature** آن لائن پورٹل کا لنک ای میل کریں گے۔ اس بات کو یقینی بنانے کے لیے اپنے جنک/اسپیٹ میل فولڈر کو ضرور چیک کریں کہ ای میل جنک/اسپیٹ میل کے خانے میں نہیں چلا گیا ہے۔ TD کی جانب سے بھیجا جانے والا ای میل **TD.eSignNoReplyAccount@td.com** سے ہوگا۔

درخواست فارم اور متعلقہ دستاویزات کا جائزہ لیں، پھر پُر کریں اور مطلوبہ دستاویزات پر برقی طور پر دستخط کریں۔ جب اپنا مکمل کردہ درخواست فارم اور متعلقہ دستاویزات جمع کرا دیں، اور وہ اچھی حالت میں ہوں، تو ہم آپ کی درخواست پر عمل کاری کریں گے اور آپ کو **2 سے 5 کاروباری دنوں** کے اندر محفوظ ای میل کے توسط سے آپ کے اکاؤنٹ کی تفصیلات اور **TD Proof of Enrollment Portal** کی لنک والا ایک **Welcome Package** بھیجیں گے۔

TD eSignature:



TD eSignature ہمیں اس قابل بناتا ہے کہ ہم پروگرام کے مطلوبہ دستاویزات آپ کو آپ کے جائزے کے لیے بھیجیں اور آپ سے ان پر ایک محفوظ آن لائن پورٹل کے ذریعے ڈیجیٹل طور پر دستخط کرائیں۔ TD eSignature میں آپ کی تصدیق کے لیے آپ کو اپنے موبائل فون پر موصول ہونے والا ایک بار کا پاس کوڈ درج کرنا ہوگا۔ آپ دستاویزات کو دیکھ سکتے ہیں اور دستاویزات پر اپنے دستخط آسانی اور سہولت کے ساتھ فراہم کر سکتے ہیں۔ آپ اپنے دستخط شدہ دستاویزات کو آسانی سے بازیافت کر سکتے ہیں، جبکہ آپ کی معلومات محفوظ رہتی ہیں۔

سسٹم کے لیے ضروری چیزیں:

- ای میل پتہ اور موبائل فون
- انٹرنیٹ براؤزر تک رسائی – انٹرنیٹ ایکسپلورر (9,10,11)، ایج، کروم، فائر فاکس، سفاری
- فعال موبائل آلہ جس میں ایس ایم ایس کے توسط سے ٹیکسٹ میسجز موصول ہوتے ہیں (برائے مہربانی نوٹ کر لیں کہ ٹیکسٹ میسجز کے لیے معیاری واٹرلیس کیریئر میسج اور ڈیٹا کی شرحیں لاگو ہو سکتی ہیں۔)

TD کی محفوظ ای میل سروس



آپ کو اپنے اکاؤنٹ کی تفصیلات اور بین الاقوامی وائر ٹرانسفر کی ہدایات TD محفوظ ای میل سروس کے ذریعے موصول ہوں گی۔

TD محفوظ ای میل سروس تک رسائی کے لیے ای میل میں دی گئی ہدایات پر عمل کریں۔

- آپ نے اپنے TD International Student GIC Program Application Form پر جو ای میل پتہ فراہم کیا ہے اسے ای میل ایڈریس کے ساتھ رجسٹریشن کرائیں۔
- یہ سروس TD اور آپ کے درمیان ہونے والی تمام مواصلات، آپ کی ذاتی معلومات سمیت، کے محفوظ رہنے کو یقینی بناتی ہے۔

طالب علم کے اندراج کا ثبوت

اکاؤنٹ کی تفصیلات مل جانے پر، آپ کو TD Proof of Enrollment Portal کے توسط سے، کینیڈا کے کسی مابعد ثانوی نامزد تعلیمی ادارے کی جانب سے جاری کردہ اپنا قبولیت کا خط اپ لوڈ کرنے کی ضرورت ہوگی۔

اپنا قبولیت کا خط اپ لوڈ کرنے کے لیے
customercollaboration.TD.com/student پر جائیں



اکاؤنٹ کھولنا:

3

جب ہماری TD International Student GIC Program کی ٹیم آپ کے مکمل شدہ درخواست فارم اور مطلوبہ دستاویزات کو موصول اور ان کی تصدیق کر لے گی، تو آپ کا TD Student Chequing Account کھول دیا جائے گا۔ پھر TD محفوظ ای میل پلیٹ فارم کے توسط سے آپ کو ایک تصدیقی ای میل بھیجا جائے گا جس میں اس تعلق سے تفصیلی ہدایات ہوں گی کہ آپ کا GIC خریدنے کے لیے رقم کو کیسے وائر ٹرانسفر کرنا ہے۔

نوٹ: ہماری طرف سے آپ کو اپنا پہلا TD Secure ای میل پیغام موصول ہونے پر آپ کو محفوظ ای میل سروس کے لیے رجسٹریشن کرانے کی ضرورت ہوگی۔ یہ پیغام صرف 14 کیلنڈر دنوں کے لیے درست ہوگا۔

4

رقم ٹرانسفر کریں:

اپنے آبائی ملک میں واقع کسی مالی ادارے سے کینیڈا کے اپنے TD Student Chequing Account میں کم از کم **10,000 کینیڈیائی ڈالر** اور **25,000 کینیڈیائی ڈالر** تک کا ایک بین الاقوامی وائر ٹرانسفر کریں۔

5

GIC کی خریداری:

TD کو آپ کا بین الاقوامی وائر ٹرانسفر موصول ہو جانے پر، **10,000 کینیڈین ڈالر** کی ایک **TD International Student GIC** میں سرمایہ کاری کر دی جائے گی۔ **10,000 کینیڈین ڈالر** سے زیادہ کی کوئی بھی رقم آپ کے **TD Student Chequing Account** میں باقی رہے گی۔ **GIC Investment Details** دستاویز میں دی گئی تفصیل کے مطابق GIC کی خریداری کے لیے آپ کی رضامندی کے بعد، **TD International Student GIC** جاری کر دیا جائے گا۔ اس کے بعد، آپ کو ایک **Confirmation of Investment** دستاویز موصول ہوگی جس میں اصل رقم (**10,000 کینیڈین ڈالر**)، شرح سود، اجرا کی تاریخ، میعاد، اور پختگی کی تاریخ سمیت GIC تفصیلات کی وضاحت ہوگی۔

اس کے بعد آپ **کینیڈا حکومت کے Student Direct Stream Program** کے تحت اپنے کینیڈیائی تعلیمی اجازت نامہ کے لیے درخواست کرنے کی خاطر، دیگر مطلوبہ دستاویزات کے ساتھ اپنی **Confirmation of Investment** استعمال کر سکتے ہیں۔

نوٹ: **Confirmation of Investment** کے اجرا سے پہلے دستخط شدہ **GIC Investment Details** فارم مطلوب ہوتا ہے۔

نوٹ: اگر کینیڈا میں کسی غیر کاروباری دن کو رضامندی موصول ہوتی ہے، تو **TD International Student GIC** اگلے کاروباری دن جاری کیا جائے گا۔

6

آمد کے بعد اکاؤنٹس کی فعال کاری اور GIC ادائیگیاں:

کینیڈا پہنچنے پر، لازمی شناختی تصدیق مکمل کرنے، اپنے چیکنگ اکاؤنٹ اور GIC کو فعال کرنے، اور مطلوبہ دستاویزات پر دستخط کرنے کے لیے کسی **TD Canada Trust شاخ** میں اپوائنٹمنٹ بک کرائیں۔

آپ کو اپوائنٹمنٹ میں اپنا پاسپورٹ، مابعد ثانوی نامزد تعلیمی ادارے کی جانب سے جاری کردہ اندراج کا ثبوت (یا طالب علم کا شناختی کارڈ) اور حکومت کینیڈا کی جانب سے جاری کردہ تعلیمی اجازت نامہ لانے کی ضرورت ہوگی۔ صوبہ کیویک میں تعلیم حاصل کرنے والے طلباء کے لیے، اوپر بیان کردہ دستاویزات کے علاوہ ایک **Quebec Acceptance Certificate (CAQ)** بھی ضروری ہے۔ اگر آپ کے پاس **Taxpayer Identification Number (TIN)** ہے اور آپ نے اسے پہلے فراہم نہیں کیا ہے، تو آپ کو اسے اپنے دورے کے دوران لازمی طور پر فراہم کرنا چاہیے۔

طالب علم کے اندراج کا ثبوت
اپنا اکاؤنٹ فعال کرنے پر، آپ کو TD Proof of Enrollment Portal کے توسط سے کینیڈا کے کسی مابعد ثانوی نامزد
تعلیمی ادارے کی جانب سے جاری کردہ اندراج کا ثبوت اپ لوڈ کرنے کی ضرورت ہوگی۔

اپنا اندراج کا ثبوت اپ لوڈ کرنے کے لیے
customercollaboration.TD.com/student پر جائیں یا 758614 پر لفظ
STUDENT ٹیکسٹ کریں۔

اندراج کے قابل قبول ثبوت میں درج ذیل میں سے کوئی ایک شامل ہو سکتا ہے:

- اسکول کی جانب سے موجودہ تعلیمی مدت کے لیے جاری کردہ ٹیوشن انوائس یا اکاؤنٹ کا گوشوارہ
- ایک تفصیلی ٹائم ٹیبل (موجودہ یا آنے والی تعلیمی مدت)
- رجسٹر کے دفتر سے جاری کردہ اندراج کی تصدیق کرنے والا خط

مذکورہ بالا مراحل مکمل ہو جانے کے بعد، **2,000 کینیڈیائی ڈالر** کی ایک ابتدائی رقم نیز کسی بھی حاصل سود کو آپ کی GIC
سرمایہ کاری سے آپ کے TD Student Chequing Account میں ادا کر دیا جائے گا۔ **8,000 کینیڈیائی ڈالر** کی بقیہ اصل رقم
10 مساوی ماہانہ قسطوں میں، حاصل سود کے ساتھ، آپ کے **TD Student Chequing Account** میں ادا کی جائے گی۔





اکثر پوچھے جانے والے سوالات

درخواست

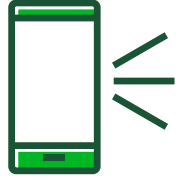
س۔ کیا میں Joint TD Student Chequing Account کھول سکتا ہوں؟

ج۔ لنہیں۔ **TD International Student GIC Program** کے تحت، چیکنگ اکاؤنٹ صرف اس درخواست گزار کے نام پر کھولا جا سکتا ہے جو **Student Direct Stream Program** کے تحت تعلیمی اجازت نامہ کے لیے درخواست دے رہا ہے۔

س۔ گھنٹے سے زیادہ گزر چکے ہیں، اور مجھ اپنے جمع کردہ اصل درخواست فارم کا جواب نہیں ملا ہے۔ میں اپنی درخواست کے حوالے سے کیسے فالو اپ کروں؟

ج۔ پہلی بات، برائے مہربانی یہ یقینی بنانے کے لیے اپنے جنک/اسپیٹ میل فولڈر کو چیک کریں کہ ای میل جنک/اسپیٹ میل کے خانے میں نہیں چلا گیا ہے۔ TD کی جانب سے بھیجا جانے والا ای میل TD.eSignNoReplyAccount@td.com سے ہوگا۔

اگر آپ کو ای میل ابھی تک موصول نہیں ہوا ہے، تو برائے مہربانی نیچے دیے گئے ہمارے ٹول فری نمبر پر کال کریں:



چین سے: 1-855-537-5355؛

ہندوستان/فلپائن/سینیگال/پاکستان/مراکش/ویتنام/اینٹیگوا اور باربوڈا/برازیل/کولمبیا، کوسٹا ریکا/پیرو/سینٹ ونسنٹ اور گریناڈائنز/ٹرینیڈاڈ اور ٹوباگو سے : 1-416-351-0613 (کال کلیکٹ)۔

س۔ مجھ اپنا درخواست فارم بذریعہ TD eSignature موصول نہیں ہوا ہے۔ کیا میں دوبارہ درخواست دے سکتا ہوں؟

ج۔ پہلی بات، برائے مہربانی یہ یقینی بنانے کے لیے اپنے جنک/اسپیٹ میل فولڈر کو چیک کریں کہ ای میل جنک/اسپیٹ میل کے خانے میں نہیں چلا گیا ہے۔

دوسری بات، برائے مہربانی یہ یقینی بنائیں کہ TD کو فراہم کردہ ای میل ایڈریس ایک درست اور وہ ای میل ایڈریس ہے جسے آپ فی الحال تمام مواصلات کے لیے استعمال کر رہے ہیں۔ اگر آپ نے غلط ای میل ایڈریس فراہم کیا ہے، تو برائے مہربانی **لنک** کے توسط سے درخواست کے لیے درخواست لازمی طور پر دوبارہ جمع کرائیں۔

گیسٹ لاگ ان

اپنے 'SMS TEST - Jan 31' کے اپنے پیکیج تک محفوظ طور پر رسائی حاصل کرنے کے لیے، برائے مہربانی Suvin Her کے ذریعہ آپ کے موبائل نمبر پر بھیجا گیا پاس پوڈ داخل کریں۔

SMS پاس کوڈ

لاگ ان کریں

SMS پاس کوڈ نہیں ہے؟ یہاں کلک کریں۔

س۔ مجھے TD eSignature میں لاگ ان کرنے کے لیے ایس ایم ایس ٹیکسٹ پیغام موصول نہیں ہوا ہے۔ میں پیغام کو دوبارہ کیسے تخلیق کروں؟

ج۔ جب آپ ای میل میں "Go to Documents" پر کلک کریں گے، تو آپ کو ایک ایس ایم ایس موصول ہوگا جو صرف 5 منٹ کے لیے درست ہوتا ہے۔ ایس ایم ایس موصول نہ ہونے کی صورت میں، ٹیکسٹ میسج کو دوبارہ تخلیق کرنے کے لیے TD eSignature لاگ ان صفحہ پر "Click Here" بٹن پر کلک کریں۔

س۔ ون ٹائم پاس کوڈ (OTP) درج کرنے کی کوششوں کی زیادہ سے زیادہ تعداد کتنی ہے؟

ج۔ غلط ایس ایم ایس پاس ورڈ 3 بار سے زیادہ ڈالنے کی صورت میں آپ کے Application Form اور متعلقہ دستاویزات تک رسائی بند کر دی جائے گی۔ آپ کو ہمیں مطلع کرنے کی ضرورت نہیں ہے۔ آپ کی رسائی بند ہو جانے پر ہمیں ایک خودکار پیغام موصول ہوگا۔ جب ہمیں TD eSignature سسٹم سے یہ اطلاع موصول ہوگی کہ آپ کی رسائی بند ہو گئی ہے، تو ہم اسے کھول دیں گے اور آپ کو ایک اطلاع موصول ہوگی۔

برائے مہربانی اپنی رسائی کو کھولنے کے لیے 24 - 48 گھنٹوں کا وقت دیں۔

س۔ مجھے Taxpayer Identification Number (TIN) فراہم کرنے کی ضرورت کیوں ہے؟

ج۔ Act کی تعمیل کرنے کے لیے ہم سے Canada Revenue Agency کا تقاضا ہے کہ ہم آپ کی ٹیکس رہائش سے متعلق معلومات جمع کریں۔ اگر آپ کے پاس ایک Taxpayer Identification Number (TIN) ہے، تو لازمی ہے کہ آپ اسے درخواست فارم جمع کراتے وقت فراہم کریں یا اسے 30 دنوں کے اندر فراہم کریں۔ اگر ہمارے پاس فائل میں یہ معلومات موجود نہیں ہیں تو آپ پر Canada Revenue Agency کی جانب سے جرمانے لگائے جا سکتے ہیں۔

اگر آپ کی ٹیکس رہائش میں کوئی تبدیلی ہوتی ہے، تو برائے مہربانی اوپر درج فہرست ٹول فری نمبروں پر کال کر کے ہمیں 30 دنوں کے اندر مطلع کریں۔ اگر ہمیں مزید معلومات کی ضرورت ہو، تو آپ کو ہم سے اضافی مواصلت موصول ہو سکتی ہے۔



آپ کا GIC TD

س۔ کیا TD International Student GIC میں میرے ذریعہ 10,000 کینیڈین ڈالر کی سرمایہ کاری کی جانے والی رقم پر مجھے سود ملے گا؟

ج۔ ہاں، آپ کو آپ کے **GIC Confirmation of Investment** دستاویز میں دی گئی تفصیلات کے مطابق آپ کی سرمایہ کاری پر سود ملے گا۔ GIC کے لیے موجودہ شرح ہمارے **GIC Interest Rates** صفحہ پر دیکھی جا سکتی ہے۔

وائر ٹرانسفر کی ہدایات

س۔ کیا رقم طالب علم کے علاوہ کسی اور کے ذریعے بھیجی جا سکتی ہے؟

ج۔ ہاں۔ رقم طالب علم کے ذریعہ ان کے آبائی ملک کے بینک اکاؤنٹ سے (یا ان کے آبائی ملک میں خاندان/دوستوں کے اکاؤنٹ سے) وائر ٹرانسفر کے ذریعہ بھیجی جا سکتی ہے۔

کینیڈا میں آمد کو ملتوی کرنا اور آپ کے اسکول میں تبدیلیاں

س۔ میں نے اپنا داخلہ ملتوی کر دیا ہے یا اپنا تعلیمی ادارہ بدل دیا ہے۔ کیا میں اپنے تعلیمی اجازت نامہ کے لیے درخواست دینے کی خاطر اب بھی وہی GIC استعمال کر سکتا ہوں؟

ج۔ آپ بعد میں داخلہ لینے کی خاطر ایک تعلیمی اجازت نامہ کی درخواست کرنے کے لیے وہی **TD International Student GIC** استعمال کر سکتے ہیں بشرطیکہ آپ **TD Student Chequing Account** کھولنے کی تاریخ سے **365 دنوں** کے اندر کسی **TD Canada Trust** شاخ میں شناختی تصدیق کا عمل مکمل کر پائیں۔ اگر چیکنگ اکاؤنٹ کھولنے کی تاریخ کے **365 کیلنڈر دنوں** کے اندر ہمارے پروگرام کے تقاضے پورے نہیں ہوتے ہیں، تو **TD Student Chequing Account** اور **GIC اکاؤنٹ** دونوں بند کر دیے جائیں گے، اور رقم اس اکاؤنٹ میں واپس کر دی جائے گی جہاں سے آئی تھی۔

آپ کے **TD Student Chequing Account** کے کھلا رہنے کے لیے لازمی ہے کہ کھولنے کے **90 دنوں** کے اندر اس میں کسی بین الاقوامی وائر ٹرانسفر کے ذریعہ رقم ڈالی جائے۔ جن اکاؤنٹس میں **90 کیلنڈر دنوں** کے اندر رقم نہیں ڈالی جائے گی وہ خود کار طور پر بند ہو جائیں گے۔